

eラーニングサービス
操作方法のご案内

1. ログイン	3Page
2. コースの受講	6Page
3. 動画の視聴	10Page
4. テストの受験	17Page
5. 受講完了の確認	24Page
6. FAQ	26Page



本サービスは社員教育クラウドサービス『AirCourse』にログインして受講して頂きます。

URL： <https://member.aircourse.com/login/>

ログインIDとパスワードは、お申込みの際にご入力頂いたアドレス宛に、【info@aircourse.com】より「【AirCourse】ユーザ登録のお知らせ」という件名でお送りしております。

AirCourse

ログイン

企業アカウントID

C503008

企業アカウントIDがわからない方はお問い合わせください。

メールアドレス/ログインID

パスワード パスワード表示

次回から自動的にログインする

ログイン

[パスワードをお忘れですか？](#)

The screenshot shows the AirCourse login interface. At the top left is the AirCourse logo. The main heading is 'ログイン'. Below it are three input fields, each with a green circle and number indicating a step: 1. '企業アカウントID' field containing 'C503008'. 2. 'メールアドレス/ログインID' field. 3. 'パスワード' field. Below the fields is a checkbox for '次回から自動的にログインする' which is checked. An orange 'ログイン' button is centered below the checkbox. At the bottom is a link for 'パスワードをお忘れですか?'.

AirCourse

ログイン

企業アカウントID

1 C503008

メールアドレス/ログインID

2

パスワード パスワード表示

3

次回から自動的にログインする

ログイン

[パスワードをお忘れですか?](#)

1 <企業アカウントID>欄に「C503008」とご入力ください。

2 3 メールでご案内した、お客様専用のメールアドレスとパスワードをそれぞれご入力ください。



The image shows the AirCourse login page. At the top left is the AirCourse logo. The main heading is 'ログイン' (Login). Below it are three input fields: '企業アカウントID' (Company Account ID) containing 'C503008', 'メールアドレス/ログインID' (Email Address/Login ID), and 'パスワード' (Password). A 'パスワード表示' (Show Password) link is next to the password field. Below the fields are two buttons: a checkbox labeled '次回から自動的にログインする' (Remember me) and an orange 'ログイン' (Login) button. At the bottom is a link 'パスワードをお忘れですか?' (Forgot your password?).

4

5

- 4 IDとパスワードを記憶させたい場合は、<次回から自動的にログインする>にチェックを入れてください。
- 5 <ログイン>ボタンをクリックし、ログインしてください。

※受講期間以外にログインされても、<新スタッフセミナー>は表示されません。ご注意ください。

The screenshot shows the user interface of the '日版 出版流通学院 eラーニング' (Japanese Publishing & Distribution Academy e-Learning) platform. On the left is a navigation menu with options like 'マイページトップ', 'マイコース', 'アンケート', 'レポート', 'お知らせ', '通知 (1)', 'ライブラリ', and '資格講座'. The main content area features a notification banner at the top: '2021/02/01 本日11時よりeラーニングが受講できます!【期限 2021/2/24】'. Below this, there are two sections: '受講必須のコース (1)' (Required Courses (1)) and '受講可能なコース (6)' (Available Courses (6)). The 'Required Courses' section highlights a course titled '新スタッフセミナー' (New Staff Seminar) with a thumbnail image of an open book and a green circle with the number '1' overlaid on it. The 'Available Courses' section lists six other courses with their respective thumbnails, titles, durations, and star ratings.

1 ログイン後のトップ画面中央、<受講必須のコース>一覧の中にある、<新スタッフセミナー>をクリックしてください。

※<新スタッフセミナー>以外のコンテンツは、社員教育クラウドサービス『AirCourse』のオリジナルコンテンツです。
出版流通学院の配信コンテンツではありませんが、ご自由にご受講可能です。

[マイコースに戻る](#)

受講後評価あり

新スタッフセミナー

★★★★☆ 4.2

コース情報 ● 公開 eラーニング (オリジナルコース) 作成日: 2020-11-13 (2021-01-08更新)

受講期限 ~ 2021-06-30 (残り159日)

カテゴリ なし

タグ なし

2

受講する

カリキュラム

- 【動画】再販制度と委託制度
動画数 1本 11分
- 【テスト】再販制度と委託制度
問題数 10 問
- 【動画】陳列と接客
動画数 1本 15分
- 【テスト】陳列と接客
問題数 10 問
- 【動画】売上と利益
動画数 1本 14分

🕒 学習時間の目安	--
📋 レッスン数	12
📺 動画数	6
🕒 動画の総時間	1時間14分
📄 スライド数	--
📄 スライドの総ページ	--
📄 問題の総数	60

2 <受講する>ボタンをクリックしてください。

日版 出版流通学院 eラーニング

新スタッフセミナー

【動画】再販制度と委託制度

1本の動画

再販制度と委託... 10:46

3

1. 再販制度
2. 委託制度

【動画】再販制度と委託制度 ● 公開

標準時間 11分 学習時間 -- 実施回数 1回 - 2021年01月22日 レポート

前のレッスンへ

終了して次のレッスンへ進む >

3 1番目のカリキュラム<再販制度と委託制度>の動画再生画面が開きますので、中央の再生ボタンを押して受講を開始してください。

日販 出版流通学院 eラーニング

新スタッフセミナー

< コースを確認

4

【動画】再販制度と委託制度

【テスト】再販制度と委託制度

【動画】陳列と接客

【テスト】陳列と接客

【動画】売上と利益

【テスト】売上と利益

【動画】本の基礎知識（雑誌編）

【テスト】本の基礎知識（雑誌編）

【動画】本の基礎知識（書籍編）

【テスト】本の基礎知識（書籍編）

【動画】出版物の流通

【テスト】出版物の流通

【動画】再販制度と委託制度

プレイリスト 1本の動画

再販制度と委託... 10:48

1. 再販制度
2. 委託制度

【動画】再販制度と委託制度 ● 公開

標準時間 11分 学習時間 -- 実施回数 1回 - 2021年01月22日 レポート

< 前のレッスンへ

4

終了して次のレッスンへ進む >

- 4 レッスンはどの順で受講して頂いても結構です。画面下の<終了して次のレッスンへ進む>ボタンを押すと、1つずつ単元が遷移していきます。また画面左の一覧から希望のレッスンを選択して移動することもできます。※各レッスンのテストは、対象動画の視聴後に受験されることを推奨いたします。

The screenshot shows a web interface for an e-learning course. On the left is a navigation menu with items like '新スタッフセミナー' and '【動画】再販制度と委託制度'. The main area features a video player with a blue progress bar and a 'Pause' button. The video content shows an open book with the text '1. 陳列' and '2. 接客'. Below the video, there are controls for '標準時間 15分', '学習時間 --', '実施回数 0回', and a 'レポート' link. At the bottom, there are buttons for '< 前のレッスンへ' and '終了して次のレッスンへ進む >'. A green circle with the number '1' is overlaid on the video player's bottom-left corner.

- 1 動画画面の下部にカーソルを合わせると、ツールバーが表示されます。
視聴中はツールバーも非表示になりますが、カーソルを再度画面下部に合わせると、そのつど表示されます。

The screenshot shows a learning management system (LMS) interface. At the top left, the logo and text '日版 出版流通学院 eラーニング' are visible. The top right contains navigation icons and the user name '日版太郎'. The main content area is titled '【動画】陳列と接客'. On the left, a sidebar lists various course items, including '【動画】再販制度と委託制度', '【テスト】再販制度と委託制度', '【動画】陳列と接客', '【テスト】陳列と接客', '【動画】売上と利益', '【テスト】売上と利益', '【動画】本の基礎知識（雑誌編）', '【テスト】本の基礎知識（雑誌編）', '【動画】本の基礎知識（書籍編）', '【テスト】本の基礎知識（書籍編）', '【動画】出版物の流通', and '【テスト】出版物の流通'. The central video player shows a paused video with a title card that reads '1. 陳列' and '2. 接客'. A green circle with the number '2' highlights the pause button in the video player's toolbar. Below the video player, the title '【動画】陳列と接客' is displayed with a '公開' (Public) status. Below the title, there are icons for '標準時間 15分', '学習時間 --', '実施回数 0回 --', and 'レポート'. At the bottom, there are two buttons: '前のレッスンへ' (Previous Lesson) and '終了して次のレッスンへ進む' (End and Proceed to Next Lesson).

2 ツールバーの左端にある **⏸** ボタンが<再生/停止>ボタンです。

The screenshot shows a video player interface. On the left is a sidebar menu with items like '【動画】再販制度と委託制度', '【テスト】再販制度と委託制度', '【動画】陳列と接客', etc. The main area displays a video player with a play button, a volume icon, and a volume slider. A green circle with the number '3' is placed over the volume slider. Below the video player, the title '【動画】陳列と接客' is shown with a '公開' (Public) status. Below the title, there are icons for '標準時間 15分', '学習時間 --', '実施回数 0回', and 'レポート'. At the bottom, there are two buttons: '前のレッスンへ' and '終了して次のレッスンへ進む'.

3 ツールバーの左から2番目にある ボタン横のつまみ () で、音量を変更することができます。つまみを右にもっていくほど音量は大きくなります。

※音量に不具合がある場合は、視聴機器本体の音量もご確認ください。

The screenshot shows a video player interface. On the left is a sidebar menu with the following items: 新スタッフセミナー, コースを確認, 【動画】再販制度と委託制度, 【テスト】再販制度と委託制度, 【動画】陳列と接客, 【テスト】陳列と接客, 【動画】売上と利益, 【テスト】売上と利益, 【動画】本の基礎知識(雑誌編), 【テスト】本の基礎知識(雑誌編), 【動画】本の基礎知識(書籍編), 【テスト】本の基礎知識(書籍編), 【動画】出版物の流通, 【テスト】出版物の流通. The main video player area shows a video titled '【動画】陳列と接客' with a play button, volume icon, and a progress bar. The progress bar shows '0:09 / 14:16'. A blue box highlights the '0:09 / 14:16' text, and a green circle with the number '4' is overlaid on it. The video content shows an open book on a wooden table with the text '1. 陳列' and '2. 接客'. Below the video player, there is a title '【動画】陳列と接客' with a '公開' status, and a row of icons for '標準時間 15分', '学習時間 --', '実施回数 0回', and 'レポート'. At the bottom, there are two buttons: '前のレッスンへ' and '終了して次のレッスンへ進む >'. The top right of the page has navigation icons and the user name '日販太郎'.

4 動画の再生経過時間数と、総時間数が表示されます。

(上記図の場合、<0:09>が再生経過時間数、<14:16>が総時間数です。)


The screenshot shows a video player interface. On the left is a sidebar menu with a search icon and a list of items including '【動画】再販制度と委託制度', '【テスト】再販制度と委託制度', '【動画】陳列と接客', '【テスト】陳列と接客', '【動画】売上と利益', '【テスト】売上と利益', '【動画】本の基礎知識（雑誌編）', '【テスト】本の基礎知識（雑誌編）', '【動画】本の基礎知識（書籍編）', '【テスト】本の基礎知識（書籍編）', '【動画】出版物の流通', and '【テスト】出版物の流通'. The main area displays the video player for '【動画】陳列と接客'. The video content shows an open book with the text '1. 陳列' and '2. 接客'. A playback speed menu is open, showing options: 2x, 1.75x, 1.5x, 1.25x, 1x, and 1x. The 1x option is highlighted with a blue box. Below the video player, there is a title '【動画】陳列と接客' with a '公開' status, a standard time of 15 minutes, a learning time indicator, a checkmark for 0 completions, and a report icon. At the bottom, there are two buttons: '前のレッスンへ' and '終了して次のレッスンへ進む'.

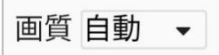
5 ツールバーの **1x** ボタンを押すと、動画の再生速度を選択できます。

<1x>(1倍速)、<1.25x>(1.25倍速)、<1.5x>(1.5倍速)、<1.75x>(1.75倍速)、<2x>(2倍速)からお選びください。


The screenshot shows a video player interface. On the left is a navigation menu with items like '新スタッフセミナー' and '【動画】再販制度と委託制度'. The main video player shows a scene with an open book and text '1. 陳列 2. 接客'. A settings menu is open over the video, showing 'High', 'Middle', 'Low', and '自動' options, with '自動' selected. A 'Quality' tooltip is visible below the settings menu. Below the video player, there is a title '【動画】陳列と接客' with a '公開' status, and a row of icons for '標準時間 15分', '学習時間 --', '実施回数 0回', and 'レポート'. At the bottom, there are two buttons: '前のレッスンへ' and '終了して次のレッスンへ進む'.

6

ツールバーの右から2番目にある  <Quality>ボタンを押すと、画質が変更できます。

スマートフォンで視聴している場合は、動画タイトルの横（画面右上）にある  ボタンから変更できます。

The screenshot shows a video player interface. On the left is a sidebar menu with various course items. The main area displays a video player with a play button, volume icon, progress bar (0:09 / 14:17), and a fullscreen button (indicated by a blue box and a 'Fullscreen' tooltip). The video content shows an open book with the text '1. 陳列' and '2. 接客'. Below the video player, there is a title '【動画】陳列と接客' with a '公開' status, and a row of icons for '標準時間 15分', '学習時間 --', '実施回数 0回', and 'レポート'. At the bottom, there are two buttons: '前のレッスンへ' and '終了して次のレッスンへ進む >'. A green circle with the number '7' is overlaid on the right side of the video player area.

- 7 ツールバーの右端にある  <Fullscreen> ボタンを押すと、全画面表示に切り替わります。全画面表示を終了したい場合は、パソコンの場合は<Esc>キー、スマートフォンの場合は<戻る>ボタンを押すと終了します。

The screenshot shows a web interface for an e-learning course. At the top left, it says '日版 出版流通学院 eラーニング'. The main header area contains a hamburger menu icon and the title '【テスト】陳列と接客'. On the left side, there is a sidebar menu with the following items: '新スタッフセミナー', '< コースを確認', '【動画】再販制度と委託制度', '【テスト】再販制度と委託制度', '【動画】陳列と接客', '【テスト】陳列と接客', '【動画】売上と利益', '【テスト】売上と利益', '【動画】本の基礎知識（雑誌編）', '【テスト】本の基礎知識（雑誌編）', '【動画】本の基礎知識（書籍編）', '【テスト】本の基礎知識（書籍編）', '【動画】出版物の流通', and '【テスト】出版物の流通'. The main content area features a white box with the title '【テスト】陳列と接客', the text '問題数 10 問 合格ライン 90 %', and a blue button labeled 'テストを開始する'. Below this box are two buttons: a grey one labeled '< 前のレッスンへ' and a dark blue one labeled '次のレッスンへ進む >'. The user's name '日版太郎' is visible in the top right corner.

- 1 動画を視聴し終えて、<次のレッスンへ進む>ボタンを押す or 画面左の一覧から希望のテストを選択するとテスト画面へ移りますので、<テストを開始する>ボタンをクリックします。

【テスト】 陣列と接客

問題 1 陣列と接客Part

1/10

消費行動の基本を何の法則といますか

【解答】

2

- A 5:25の法則
- B AIDMAの法則
- C メラビアン法則

4

解答する

3

 要復習に追加する

一時中断

問題を終了する

解答一覧

問題 1

問題 2

問題 3

問題 4

問題 5

問題 6

問題 7

問題 8

問題 9

問題 10

2 正しいと思う選択肢を選択してください。※問題によっては入力形式のものもあります。

3 後ほど復習したい問題は<要復習に追加する>ボタンにチェックをしてください。

4 <解答する>ボタンをクリックすると、次の問題に移ります。※答えは全問解答後に表示されます。

【テスト】 陳列と接客

問題 4 陳列と接客Part

4/10

次の空欄に入る適切な語句を選択してください

『レジ対応で心掛けるべき「3S」について、3つの“S”は「Smile(笑顔)」「Speed(迅速)」「()」の頭文字である』

【解答】

- A See(見る)
- B Save(助ける)
- C Sincerity(誠意)

[←前の問題へ](#)

解答する

 要復習に追加する

解答一覧

[問題 1](#) 解答済[問題 2](#) 解答済[問題 3](#) 解答済[問題 4](#)[問題 5](#)[問題 6](#)[問題 7](#)[問題 8](#)[問題 9](#)[問題 10](#)

5

一時中断

問題を終了する

5 テストを一時中断したいときは、<一時中断>ボタンをクリックしてください。

日版 出版流通学院 eラーニング

新スタッフセミナー

【テスト】 陳列と接客

問題数 10 問 合格ライン 90 %

6

問題を再開する

新たにテストを開始する

前のレッスンへ

次のレッスンへ進む

- 6 次回以降テストを受験する際、前回の問題の続きから解答したい場合は<問題を再開する>、最初から解答し直したい場合は<新たにテストを開始する>を選択してください。

【テスト】 陳列と接客

終了

終了

問題はこれで終了です

見直しや解答の変更を行う場合は、解答一覧から各問題に戻れます。
問題を終了する場合は、下の「問題を終了する」ボタンをクリックしてください。

7

問題を終了する

解答一覧

問題 1	解答済
問題 2	解答済
問題 3	解答済
問題 4	解答済
問題 5	解答済
問題 6	解答済
問題 7	解答済
問題 8	解答済
問題 9	解答済
問題 10	解答済

- 7 全問解答後、<問題を終了する>ボタンをクリックしてください。
※もしも未解答の問題がある場合は、この画面で表示されます。

【テスト】陳列と接客

結果

結果

8

得点 **100%** 10問正解 / 10問

合格しました!

9

実施日 2021/3/10 10:44 解答時間 7分41秒

No	正誤	問題文	要復習	解説
問 1	○	消費行動の基本を何の法則といい...	10	解説
問 2	○	『AIDMAの法則』の一番最初...		解説
問 3	○	レジで商品代びつたりの支払いを...	✓ 要復習	解説
問 4	○	次の空欄に入る適切な語句を選択...		解説
問 5	○	個人情報の管理について、次の空...		解説
問 6	○	レジでお客様から商品代をお預か...		解説

8 9 得点率と合否、各問題の正誤が表示されます。※合格基準は各テストの正答率が90%です。

10 <解説>ボタンをクリックすると、解説を読むことができます。

日版 出版流通学院 eラーニング

【テスト】 陳列と接客

問題数 10 問 合格ライン 90 %

テストを開始する

11

復習 (2問)

前回間違えた問題や要復習にチェックした問題を復習できます

前回間違えた問題 要復習にチェックした問題

復習テストを開始

過去のテスト結果

✓ 実施回数 1 回 · ⌚ 総学習時間 09分45秒 📄 学習レポート

実施日	得点	正解数	問	学習時間	
2021/03/10 10:44	100% 合格	10	10	7分41秒	詳細

12

11 間違えた問題や、要復習にチェックをした問題は、<復習テストを開始>から再度テストを受講できます。

12 テストは合格基準を超えると、トップページの<得点>欄に<合格>と表示されます。
<不合格>の場合は、<合格>になるまで受験してください。

The screenshot displays the user interface of the '日版 出版流通学院 eラーニング' (Japanese Publishing & Distribution Academy e-Learning) system. The top navigation bar includes a home icon, the text 'マイページトップ', and utility icons for menu, chart, notifications, help, and user profile. A sidebar on the left lists navigation options: 'マイコース' (My Courses) with sub-items for '受講中のコース' (Courses in progress), '受講予定の研修コース' (Upcoming training courses), '受講可能なコース' (Courses available for enrollment), and '完了済み' (Completed); 'アンケート' (Survey), 'レポート' (Report), 'お知らせ' (Notice), and '通知' (Notification); and 'ライブラリ' (Library) with '資格講座' (Qualification Course).

The main content area is divided into two sections:

- 受講可能なコース (7)** (Courses available for enrollment (7)): This section features three course cards. The first card, '社員教育 AirCourseの導入手順と活用法' (Employee Education AirCourse Introduction Procedure and Usage), is highlighted with a blue border and a '1' in a green circle. It shows a laptop and a 1-hour duration. The second card, 'ロジカルシンキング入門編' (Logical Thinking Introduction), features a lightbulb icon and a 45-minute duration. The third card, '「個人情報保護法」の基礎知識研修' (Basic Knowledge Training for the Personal Information Protection Law), features a padlock icon and a 30-minute duration. Each card includes a star rating and a 'eラーニング' (e-Learning) icon.
- 完了済み (1)** (Completed (1)): This section shows one completed course card, '新スタッフセミナー' (New Staff Seminar), which is also highlighted with a blue border and a '1' in a green circle. The card features an image of an open book and a 5-star rating. It includes the text 'eラーニング' and '2021/8/30 まで公開' (Available until 2021/8/30).

1 動画を視聴し、すべてのテストに合格すると受講完了となります。

受講が完了しているとき、<新スタッフセミナー>の表示が、トップ画面中央<受講必須のコース>一覧から、画面下方<完了済み>のコース一覧に移動しています。

日販 出版流通学院 eラーニング

メニュー 通知 日販太郎

マイコースに戻る



受講後評価あり

新スタッフセミナー

★★★★☆ 4.2 あなたの評価

コース情報 ● 公開 eラーニング (オリジナルコース) 作成日: 2020-11-13 (2021-01-08更新)

受講期限 ~ 2021-06-30 (残り159日)

カテゴリ なし

タグ なし

2 このコースを完了しました (完了日 2021-01-07)

カリキュラム

- 【動画】再販制度と委託制度
動画数 1本 11分
- 【テスト】再販制度と委託制度
問題数 10 問
- 【動画】陳列と接客
動画数 1本 15分
- 【テスト】陳列と接客
問題数 10 問
- 【動画】売上と利益
動画数 1本 14分

⚡ 学習時間の目安	--
☰ レッスン数	12
📅 動画数	6
🕒 動画の総時間	1時間14分
📄 スライド数	--
🖨️ スライドの総ページ	--
📊 問題の総数	60

2 <新スタッフセミナー>をクリックし、<このコースを完了しました>と表示されていれば、カリキュラムは受講完了です。

F1. ログインIDとパスワードの連絡メールが届きません。

- A. お申込みの際にご入力頂いたアドレス宛に、【info@aircourse.com】より「【AirCourse】ユーザ登録のお知らせ」という件名でIDとパスワードをご連絡しております。もし受講開始日になってもメールが届かず、メールソフトの迷惑メールフォルダにも無い場合は、事務局までお問い合わせください。

F2. ログインIDがわからなくなりました。

- A. ログインIDは、お申込みの際にご入力頂いたメールアドレスになります。もしお忘れの場合は、事務局までお問い合わせください。

F3. ログインパスワードがわからなくなりました。

- A. パスワードの再設定をしますので、事務局までお問い合わせください。

F4. 動作環境に指定はありますか。

- A. ご利用できる機器のバージョンと必要なソフトウェアについては、下記URLからご確認ください。
URL : <https://aircourse.com/system.html>

< お問い合わせ先 >




日販 出版流通学院

ryutsu-gakuin@nippan.co.jp

03-3233-4791 (平日9時00分-17時30分)

担当: 池田 ikeda_m3@nippan.co.jp



eラーニングサービス
操作方法のご案内